

PİYASA YORUMU

ARAŞTIRMA

 **HALKYATIRIM**

halkyatirim.com.tr | 444 42 55

Enflasyon beklentileri ve faizlerde yükselişle piyasalar günü düşüşle tamamladı

Dün piyasalarda neler oldu?

Enflasyon beklentilerinde artış karşısında yükselen faiz oranlarına ilişkin endişeler, şirket bilançolarının beklentileri karşılayamaması ve teknoloji şirketlerinden gelen işten çıkarma haberleri ABD hisse senedi piyasalarında satıcı seyrinde etkili oldu.

ABD Merkez Bankası yetkililerinden "şahin" açıklamalar gelmeye devam ederken, Richmond Fed Başkanı Thomas Barkin, Fed'in enflasyonla mücadele yolunda ilerlemesi gerektiğini belirtti. Barkin, enflasyonun zirve yaptığını ancak yüksek kalmaya devam ettiğini, enflasyon kontrol altına alınana kadar "gidecek çok yolları" olduğunu aktardı.

Expedia dördüncü çeyrekte analist tahminlerini karşılayamadı. Şirket, hisse başına \$1,26 gelir ile toplam gelirinin \$2,62 milyar olduğunu belirtirken, analistler şirketin hisse başına \$1,69 ve toplam \$2,69 milyar gelir elde etmesini bekliyorlardı.

LYFT dördüncü çeyrekte analist tahminlerini karşılayamadı. Şirket, hisse başına \$-0,76 gelir ile toplam gelirinin \$1,18 milyar olduğunu belirtirken, analistler şirketin hisse başına \$0,15 ve toplam \$1,15 milyar gelir elde etmesini bekliyorlardı.

Makro veriler cephesinde ise, ABD'de açıklanan verilere göre, ülkede ilk kez işsizlik maaşı başvurusunda bulunanların sayısı, 4 Şubat ile biten haftada 196 bine yükselerek 190 bin seviyesinde olan beklentinin üzerinde artış kaydetti. ABD'de işsizlik maaşı başvurularının 6 hafta sonra ilk kez artış kaydetti. Ancak sıkı iş gücü piyasası koşullarıyla uyumlu bir seviyede kalmaya devam ediyor.

ABD'li internet hizmetleri şirketi Yahoo, çalışanlarının %20'den fazlasını işten çıkarmayı planlıyor. Yahoo'nun reklam teknolojisi biriminde çalışanların %50'sinin işini kaybetmesi beklenirken; bu hafta 1000 kişinin işine son vermesi ve işini kaybedenlerin sayısının yıl sonunda 1600'ü aşması bekleniyor.

Dow Jones %0,73 kayıpla 33.699,88 seviyesinden, S&P 500 endeksi %0,88 değer kaybıyla 4.081,50 puandan ve Nasdaq endeksi %1,02 gerileyerek 11.789,58 seviyesinden günü sonlandırdı.

Avrupa piyasalarında ise iyi gelen bilançolar ve buybackler etkisiyle pozitif seyriz gözlemlendi.

DAX endeksi %0,72 artışla 15.523,42 puandan, FTSE 100 %0,33 artışla 7.911,15, CAC 40 ise %0,96 artışla 7.188,36 puan seviyesinden günü tamamladı.

Tahvil faizleri cephesinde ise, ABD 10 yıllık tahvil getirileri %3,66 seviyesine, 2 yıllık tahvil getirileri ise %4,48 seviyesine hafif gerileme gösterdi. VIX endeksi de 1,08 puan yükselişle 20,71 seviyesine yükseldi.

Bugün ne bekliyoruz?

Bu sabah Asya piyasaları cephesinde ise genel olarak negatif görülüyor. Dün ABD tarafında görülen satıcı seyrin yansımalarının bu sabah Asya cephesine de yansıdığını izliyoruz. Özellikle enflasyonla mücadele çerçevesinde faiz artırımlarının devam edeceğine yönelik öngörüler piyasalardaki seyrin temelini oluşturuyor. Bu çerçevede 2 yıllık-10 yıllık tahvil faizi farkı da -82,28 baz puan ile 1980'lerin başından bu yana en belirgin seviyeye gelerek ABD ekonomisinin sıkı parasal duruşa karşı dayanıklılığının sorgulandığına işaret ettiğini de belirtmek isteriz.

Shanghai %0,60, Hang Seng endeksi %1,77, Kospi %0,59, Nifty 50 endeksinde ise %0,40 negatif seyriz etkili oluyor.

ABD vadeli cephelerinde de negatif seyriz görülüyor.

Bugün makro veriler tarafında ABD'de Michigan tüketici güveni ve bütçe dengesi verileri takip edilecek. TSİ ile 18:00'de açıklanacak olan Şubat ayına ilişkin öncü Michigan Üniversitesi anketlerinden tüketici hissiyatı ile enflasyon beklentileri piyasalara etki gücü yüksek veriler olarak izleniyor. ABD'de son dönemde ivme kaybeden enflasyon rakamları sonrası tüketici hissiyatında son üç aylık dönemde görülen toparlanma dikkat çekiyor. Tüketici hissiyatının Şubat ayında Ocak ayına paralel olarak 64,9'da sabit kalması bekleniyor. İngiltere'de saat 10:00'da açıklanacak GSYH verisinin dördüncü çeyrekte yıllık %0,40 büyümesi öngörülüyor. İngiltere ekonomisi yılın üçüncü çeyreğini %1,90 oranında büyüme ile tamamlamıştı.

Gelecek gündemde neler var?

Makro veri tarafında Salı günü TSİ ile 16:30'da ABD'de Ocak ayı TÜFE verisini takip edeceğiz. Verinin Ocak ayında yıllık bazda %6,2 artış yönünde gerçekleşmesi beklenirken, aylık bazda ise %0,5 artması bekleniyor. Aralık ayında yıllık bazda TÜFE verisi %6,5 artış, aylık bazda ise %0,1 azalış yönünde gerçekleşmişti. Euro Bölgesi'nde ise TSİ 13:00'de 4Ç22 GSYH verisi izlenecek. Veri 3Ç22'de yıllık bazda %1,9 artış yönünde gerçekleşmişti.

ABD Piyasaları

Değişimler	Kapanış	Günlük değ.	Haftalık değ.	Aylık değ.	Yıllık değ
Dow Jones	33,699.9	▼ -0.73%	▼ -1.04%	▼ -0.01%	▲ 1.44%
Nasdaq	11,789.6	▼ -1.02%	▼ -3.37%	▲ 9.75%	▲ 12.52%
S&P 500 Vadeli*	4,085.0	▼ -0.16%	▼ -2.54%	▲ 3.66%	▲ 5.51%

Avrupa Piyasaları

Değişimler	Kapanış	Günlük değ.	Haftalık değ.	Aylık değ.	Yıllık değ
Dax	15,523.4	▲ 0.72%	▲ 0.09%	▲ 5.07%	▲ 10.32%
FTSE 100	7,911.2	▲ 0.33%	▲ 1.16%	▲ 2.82%	▲ 5.30%
MSCI Europe	1,900.0	▲ 1.01%	▼ -0.88%	▲ 3.98%	▲ 8.39%

Asya Piyasaları ve Asya GOÜ Piyasaları

Değişimler	Kapanış	Günlük değ.	Haftalık değ.	Aylık değ.	Yıllık değ
Shanghai Bileşik*	3,252.3	▼ -0.55%	▲ 0.77%	▲ 2.61%	▲ 5.81%
Kospi	2,464.9	▼ -0.67%	▼ -0.16%	▲ 4.83%	▲ 10.22%
Hong Kong*	21,170.3	▼ -2.10%	▼ -3.59%	▼ -0.76%	▲ 7.24%
S&P BSE Sensex - Hindistan	60,667.5	▼ -0.26%	▲ 0.96%	▲ 0.92%	▼ -0.76%
IDX Composite - Endonezya	6,805.6	▼ -1.33%	▼ -1.23%	▲ 2.76%	▼ -0.79%
TAIEX - Tayvan	15,571.4	▼ -0.18%	▲ 5.70%	▲ 5.19%	▲ 10.55%
MSCI GOU Asya	558.4	▲ 0.68%	▼ -1.60%	▲ 1.79%	▲ 8.73%

Diğer Gelişmekte Olan Ülke Piyasaları

Değişimler	Kapanış	Günlük değ.	Haftalık değ.	Aylık değ.	Yıllık değ
MOEX - Rusya	2,262.5	▲ 0.47%	▲ 0.84%	▲ 4.92%	▲ 5.37%
WIG - Polonya	61,394.2	▲ 0.72%	▲ 0.04%	▼ -0.92%	▲ 6.52%
Prag SE - Prag	1,388.8	▲ 1.02%	▲ 2.72%	▲ 9.38%	▲ 15.16%
S&P/BMV IPC - Meksika	52,801.4	▼ -0.61%	▼ -1.99%	▲ 0.87%	▲ 6.63%
Merval - Arjantin	248,238.6	▼ -0.75%	▼ -0.25%	▲ 15.03%	▲ 24.52%
Tel Aviv 35 - İsrail	1,781.4	▼ -0.89%	▼ -2.87%	▼ -1.88%	▼ -0.86%
Tedavul All - Suudi Arabistan	10,412.2	▼ -0.91%	▼ -2.71%	▼ -2.09%	▼ -0.63%
FTSE/JSE All - Endonezya	80,021.1	▲ 0.06%	▲ 0.27%	▲ 2.59%	▲ 8.73%
DFM General - Birleşik Arap Emirlikleri	3,445.7	▲ 0.84%	▲ 2.39%	▲ 3.99%	▲ 3.51%

*Haftalık değişim, önceki haftanın son işlem günü; aylık değişim, önceki ayın son işlem günü; yıllık değişim ise yılın son işlem gününe göre değişimi ifade eder.

Borsa İstanbul'da, beş iş günü süreyle (14 Şubat 2023) akşamına kadar işlem yapılmayacak

Dün piyasalarda neler oldu?

Dün yurt içi piyasalar kapalıydı. Borsa İstanbul, 8 Şubat tarihinde Pay Piyasası ile Vadeli İşlem ve Opsiyon Piyasası bünyesindeki Pay ve Pay Endeksi Türev Pazarlarının 5 iş günü süreyle (14 Şubat 2023 akşamına kadar) kapatılmasına karar verildiğini duyurmuştu.

Bugün ne bekliyoruz?

Borsa İstanbul'da, beş iş günü süreyle (14 Şubat 2023) akşamına kadar işlem yapılmayacak.

Bugün yurt içinde işsizlik ve sanayi üretimi verileri takip edilecek. Kasım ayında sanayi üretimi aylık bazda %1,1, yıllık bazda %1,3 düşüş yönünde gerçekleşmişti. İşsizlik oranı ise Kasım ayında %10,2 ile değişim göstermemiştir.

Gelecek gündemde neler var?

Yurt içerisinde 13 Şubat Pazartesi günü Aralık ayı Cari Denge verisini takip edeceğiz. Kasım ayında Cari denge 3,67 mlr dolar açık vermişti.

BIST Verileri

Endeksler	BIST 100	BIST Banka	BIST Sınai
Kapanış	4,505.3	3,686.9	7,391.8
Günlük Değ.	▲ 0.00%	▲ 0.00%	▲ 0.00%
Haftalık Değ.	▼ -5.20%	▼ -2.60%	▼ -5.31%
Yıllık Değ.	▼ -18.22%	▼ -26.67%	▼ -16.99%
Hacim (milyar TL)	0.0	0.0	0.0
Günlük Değ.	▼ -100.00%	▼ -100.00%	▼ -100.00%
3 Aylık Ortalama Hacim (milyar TL)	107.8	18.1	47.6
Günlük Değ. - 3 Aylık Ort.	▼ -100.00%	▼ -100.00%	▼ -100.00%

*Haftalık değişim, önceki haftanın son işlem günü; yıllık değişim ise yılın son işlem gününe göre değişimi ifade eder.

Türkiye Kapanışının Ardından Piyasalar

	Türkiye Kapanışı	Türkiye Açılışı Öncesi	Değişim
\$/TL	18.8266	18.8313	▲ 0.02%
€/€	1.0786	1.0718	▼ -0.63%
\$/#	130.71	131.73	▲ 0.78%
Altın	1,880.5	1,853.5	▼ -1.44%
Nasdaq*	12,642.0	12,651.1	▲ 0.07%

*Türkiye Açılışı Öncesi için belirtilen rakamlar, bir önceki günün kapanış verileridir.

Türkiye - Ülke Risk Primleri (CDS)

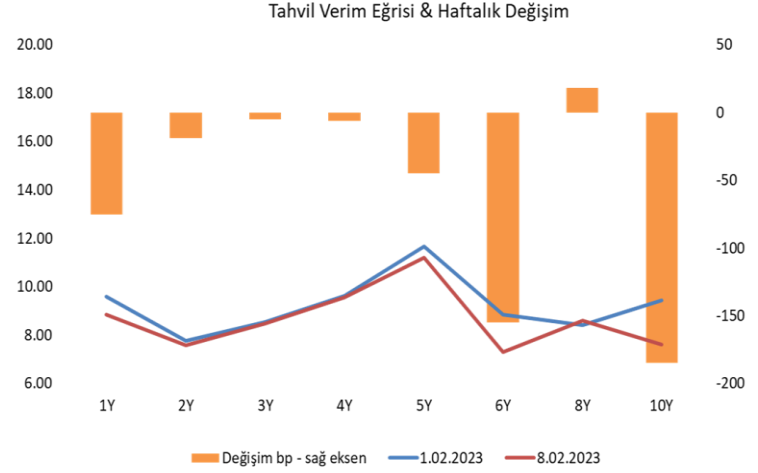
Değişimler	08/02/23	Günlük değ.	Haftalık değ.	Aylık değ.	Yıllık değ.
Türkiye 2 Yıllık	457.3	● -0.34%	● 1.61%	● -4.2%	● 1.3%
Türkiye 5 Yıllık	537.2	● -0.74%	● 1.84%	● -2.2%	● 6.4%
Türkiye 10 Yıllık	559.1	● -0.71%	● 2.17%	● 5.9%	● 8.4%

Tahvil ve Döviz Piyasasında Fiyatlamalar

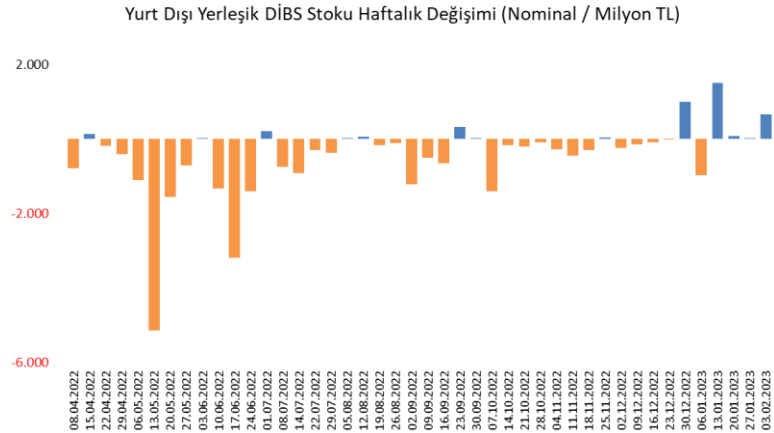
ABD'de haftalık işsizlik maaşı başvuruları beklentilerin üstünde gelmesinin ardından Dolar Endeksi 102,73 seviyesine gerilerken, Euro/Dolar paritesi de 1,0788 seviyesine yükseldi. Küresel tahvil faizlerinde de geri çekilme izlenirken, ABD 10 yıllık gösterge tahvil faizi 2 bp azalışla %3,58, Almanya 10 yıllık gösterge tahvil faizi 7 bp azalışla %2,29 ve İngiltere 10 yıllık gösterge tahvil faizi 6 bp azalışla %3,26 seviyesinden işlem gördü. Türkiye Hazine Eurobond faizlerinde de benzer görünüm izlenirken Eylül 2033 vadeli gösterge Eurobond faizi 4 bp azalışla %9,21'e geriledi. Yurt içi TL tahvil piyasasında BİST Kesin Alım Satım Pazarı işlem hacmi 3,7 milyar TL'ye gerilediği günde, 2 yıl vadeli gösterge tahvil bileşik faizi 1 bp artışla %10,88, yükselirken, 10 yıl vadeli gösterge tahvil faizi ise 3 bp azalışla %11,39 seviyesinden günü tamamladı.

TL likidite tarafında TCMB 35 milyar TL'lik haftalık repo dönüşünü 46 milyar TL olarak yenilerken, APİ ile haftalık repo fonlama tutarı 244 milyar TL seviyesine yükseldi. Aynı gün valörlü swap işlemlerinden 16,5 milyar TL ilave fonlama sağladı.

TCMB verilerine göre 03 Şubat ile haftada DİBS stoku 3,4 milyar TL artışla 1,997 trilyon TL nominal olurken, aynı hafta YD yerleşiklerin DİBS stoku ise 672 milyon TL artışla 18,98 milyar TL seviyesine arttı. Böylece YD yerleşiklerin DİBS stoku içindeki payı %0,95'e arttı. Yurt içi yerleşiklerin döviz mevduatlarında parite etkisinden arındırılmış olarak toplamda 319 milyon \$ azalış izlenirken, gerçek kişilerde 1,046 milyar \$ azalış ve tüzel kişilerde ise 727 milyon \$ artış görüldü.



Dönem	Aralık 22	Ocak 23	09.02.23
Dönem Sonu TLREF Endeksi	1671,17	1683,87	1687,87
Aylık Ortalama	9,56%	9,21%	9,62%
Günlük TLREF Oranı	9,50%		
PPK Toplantı Tarihi	23 Şubat 2023 Perşembe		



Yurt İçi Haberler

Borsa İstanbul, Pay Piyasası ile Vadeli İşlem ve Opsiyon Piyasası bünyesindeki Pay ve Pay Endeksi Türev Pazarlarının 8 Şubat 2023 tarihinde saat 11:00 itibarıyla 5 iş günü süreyle (14 Şubat 2023 akşamına kadar) kapatıldı.

Dünya Bankası Türkiye'ye 1 milyar 780 milyon dolarlık deprem desteği sağlayacağını açıkladı. Dünya Bankası'ndan yapılan açıklamada felaketin büyüklüğünün tahmin edilmesi, kurtarma ve yeniden inşa desteği için öncelikli alanların belirlenmesine yönelik hızlı bir hasar değerlendirmesinin başlatıldığı bildirildi.

MSCI endekslerinde 28 Şubat 2023 gece yarısından itibaren geçerli olacak değişiklikleri açıkladı. Buna göre; MSCI Global Standart Endeksleri içindeki MSCI Türkiye Endeksi'ni Koza Altın ve Pegasus Hava Taşımacılığı hisseleri eklendi. MSCI Global Small Cap Endeksi'ne Türkiye'den 9 şirket eklenirken 3 şirket çıkarıldı. Bu kapsamda eklenenler: Çimsa, Eczacıbaşı İlaç, Ege Endüstri, Gen İlaç, Kimteks, Qua Granite, Sarkuysan, Selçuk Ecza, Zorlu Enerji. Bu kapsamda çıkarılanlar: Borusan Yatırım, Koza Altın, Pegasus.

Yurt Dışı Haberler

ABD Merkez Bankası, büyük bankaların ciddi resesyonda bile hanehalkları ve işletmelere borç verebilmelerini sağlamaya yardımcı olacak 2023 stres testi senaryolarını yayımladı. Fed'den yapılan açıklamada, bu yıl 23 büyük bankanın stres testine tabi tutulacağını bilgisi verilerek, bu bankaların ticari gayrimenkul ve kurumsal borç piyasalarında artan stresle birlikte ciddi bir küresel durgunluğa karşı test edileceği aktarıldı. Açıklamada, stres testleriyle varsayımsal durgunluk senaryoları altında bankalarının dayanıklılığının değerlendirileceği kaydedilerek, söz konusu senaryoların ekonomik tahminler olmadığı vurgulandı.

New York Times'in haberine göre, Biden yönetimi Çin'de ileri bilgi işlem teknolojilerinin geliştirilmesini finanse eden ABD şirketlerine yeni kısıtlamalar getirmeye hazırlanıyor. ABD geçen yıl, Pekin'in teknolojik ve askeri ilerlemelerini yavaşlatmak amacıyla, Çin'i dünyanın herhangi bir yerinde ABD ekipmanıyla üretilen belirli yarı iletken çiplerden yararlanmasını azaltmaya yönelik bir önlem de dahil olmak üzere, kapsamlı bir dizi ihracat denetimi yayınladı.

ECB para politikası belirleyicisi Joachim Nagel, Avrupa Merkez Bankası'nın enflasyon beklentilerinin %2 hedefinin çok üzerine çıkmasını önlemek için kararlı davranması gerektiğini belirterek daha fazla faiz oranı artışı çağırısını yineledi.

ABD'de ilk kez işsizlik maaşı başvurusunda bulunanların sayısı, 4 Şubat ile biten haftada 196 bine yükselerek beklentilerin üzerinde artış kaydetti. Buna göre, ülkede ilk kez işsizlik maaşı talebinde bulunanların sayısı, 4 Şubat ile biten haftada önceki haftaya kıyasla 13 bin kişi artışla 196 bine çıktı. Piyasa beklentilerinin üstünde yükseliş kaydeden işsizlik maaşı başvurularının, bu dönemde 190 bin seviyesinde gerçekleşmesi öngörülüyordu. İşsizlik maaşı başvurularına ilişkin önceki haftanın verisi ise 183 bin olarak korundu.

Expedia dördüncü çeyrekte analist tahminlerini karşılayamadı. Şirket, hisse başına \$1,26 gelir ile toplam gelirin \$2,62 milyar olduğunu belirtirken, analistler şirketin hisse başına \$1,69 ve toplam \$2,69 milyar gelir elde etmesini bekliyorlardı.

LYFT dördüncü çeyrekte analist tahminlerini karşılayamadı. Şirket, hisse başına \$-0,76 gelir ile toplam gelirin \$1,18 milyar olduğunu belirtirken, analistler şirketin hisse başına \$0,15 ve toplam \$1,15 milyar gelir elde etmesini bekliyorlardı.

Şirket Haberleri

Panelsan (PNLSN, Pozitif): Şirket Ankara merkezli özel bir firmadan, 08.02.2023 tarihinde, KDV dahil 1.398.539, 54 USD tutarında sandviç panel siparişi almıştır.

Hisse Verileri		Piyasa Çarpanları	
Hisse Kodu	PNLSN	F/K	14,2
Cari Fiyat (TL)	29,70	FD/FAVÖK	11,6
52H En Yüksek (TL)	45,96	FD/Satışlar	1,9
52H En Düşük (TL)	9,14	PD/DD	5,2
Piyasa Değeri (mn TL)	2.227,5	Relatif Performans	
Piyasa Değeri (mn USD)	118,4	S1H	6,8%
Halka Açıklık Oranı (%)	28%	S1A	-2,3%
Endeks Payı (BIST100)	0,0%	S3A	4,2%
Temettü Verimi	0,6%	S1Y	43,3%
3A Hacim (mn TL)	67,7	YB	-9,0%

Döktaş Dökümcülük (DOKTA, Pozitif): Kayıtlı sermaye sistemi içerisinde bulunan şirketin, mevcut 250.000.000 TL tutarındaki kayıtlı sermaye tavanının 1.500.000.000 TL'ye yükseltilmesine, şirketin mevcut kayıtlı sermaye tavanı geçerlilik süresinin de bu kapsamda 2023-2027 yıllarını kapsayacak şekilde güncellenmesine ve bu amaçla şirket esas sözleşmesinin tadil edilmesine karar verildi

Hisse Verileri		Piyasa Çarpanları	
Hisse Kodu	DOKTA	F/K	26,3
Cari Fiyat (TL)	40,56	FD/FAVÖK	24,1
52H En Yüksek (TL)	72,60	FD/Satışlar	1,8
52H En Düşük (TL)	19,95	PD/DD	5,1
Piyasa Değeri (mn TL)	6.570,7	Relatif Performans	
Piyasa Değeri (mn USD)	349,3	S1H	-5,4%
Halka Açıklık Oranı (%)	10%	S1A	-11,8%
Endeks Payı (BIST100)	0,0%	S3A	-26,3%
Temettü Verimi	0,0%	S1Y	-40,6%
3A Hacim (mn TL)	41,9	YB	-13,4%

Skor Kart: Şirketler ile ilgili Skor Kart'lara [buradan](#) ulaşabilirsiniz. Hisse senedine ilişkin güncel piyasa verilerinin yanı sıra, şirketin son 16 çeyreğine ilişkin önemli rasyo ve finansal verilerinin sunulduğu bir data setidir. Skor Kart ile bilanço dönemlerini takip edebilir, şirket bilançoları dahil tüm finansal verilere ulaşabilir ve güvenli yatırımın avantajlarından faydalanabilirsiniz.

Şirket Haberleri

Ege Seramik (EGSER, Pozitif): Şirketin dün gerçekleşen yönetim kurulu toplantısında, diğer hususlar yanında; 150.000.000,-TL tutarındaki kayıtlı sermaye tavanı içerisinde 75.000.000,-TL olan çıkarılmış sermayesinin nakden ve iç kaynaklardan karşılanmak suretiyle 350.000.000,-TL'ye çıkarılmasına, artırılan 275.000.000,-TL tutarındaki payların 209.000.000,-TL tutarındaki kısmının şirketin yasal defter ve kayıtları ile Kurul düzenlemeleri çerçevesinde hazırlanarak 30 Eylül 2022 tarihli finansal tablolarında yer alan iç kaynaklardan, kalan 66.000.000,-TL tutarındaki kısmının ise ortakların yeni pay alma hakları kısıtlanmaksızın nakden karşılanmasına, nakden artırılan 66.000.000,-TL nominal değerli payların mevcut pay sahiplerinin yeni pay alma haklarının kullanılmasında ve yeni pay alma haklarının kullanılmasından sonra kalan payların halka arz edilmesi suretiyle satışına, nakit sermaye artırımına ilişkin yeni pay alma hakkının kullanılmasında beheri 1 Kuruş nominal değerli 100 adet paydan oluşan 1,-TL nominal değerli bir payın (1 lot) fiyatının 5,-TL olarak belirlenmesine ve yeni pay alma haklarının kullanılmasından sonra kalan payların Borsa Birincil Piyasa'da halka arz edilmesinde de beheri 1 Kuruş nominal değerli 100 adet paydan oluşan 1,-TL nominal değerli bir payın (1 lot) fiyatının 5,-TL'den düşük olmamak üzere satışına karar verildi. Karara bağlanan sermaye artırımı ile iç kaynakların sermayeye ilavesi nedeniyle 150.000.000,-TL tutarındaki mevcut kayıtlı sermaye tavanı aşılabacağından; kayıtlı sermaye tavanının 3.000.000.000,-TL'ye yükseltilmesi, kayıtlı sermaye tavanının geçerlilik süresinin 2023-2027 yıllarını kapsayacak şekilde değiştirilmesi ve sermaye artırımının sonrasında çıkarılmış sermaye tutarının güncellenmesi amacıyla tadil edilmesine karar verildi. Şirketin, sermaye artırımından elde edeceği net gelir ile finansal borçlarının ödenmesine ve tedarikçilere olan borçlarının kapatılması ışığında sermayesini özkaynaklarını güçlendirmenin yanında, net işletme sermayesinin artırılmasını öngörülmüştür.

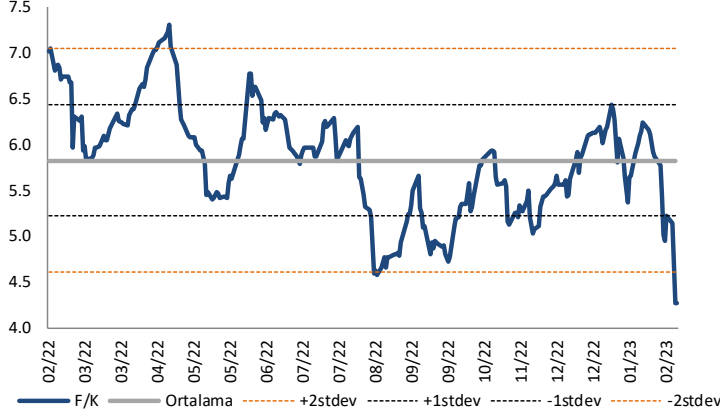
Hisse Verileri		Piyasa Çarpanları	
Hisse Kodu	EGSER	F/K	5,0
Cari Fiyat (TL)	31,48	FD/FAVÖK	4,6
52H En Yüksek (TL)	43,48	FD/Satışlar	1,2
52H En Düşük (TL)	12,88	PD/DD	3,1
Piyasa Değeri (mn TL)	2.361,0	Relatif Performans	
Piyasa Değeri (mn USD)	125,5	S1H	6,3%
Halka Açıklık Oranı (%)	34%	S1A	-1,6%
Endeks Payı (BIST100)	0,0%	S3A	-7,0%
Temettü Verimi	7,5%	S1Y	-3,7%
3A Hacim (mn TL)	41,5	YB	-6,6%

Skor Kart: Şirketler ile ilgili Skor Kart'lara [buradan](#) ulaşabilirsiniz. Hisse senedine ilişkin güncel piyasa verilerinin yanı sıra, şirketin son 16 çeyreğine ilişkin önemli rasyo ve finansal verilerinin sunulduğu bir data setidir. Skor Kart ile bilanço dönemlerini takip edebilir, şirket bilançoları dahil tüm finansal verilere ulaşabilir ve güvenli yatırımın avantajlarından faydalanabilirsiniz.



Çarpanlar Bazında BIST

BIST 100 F/K (Cari)

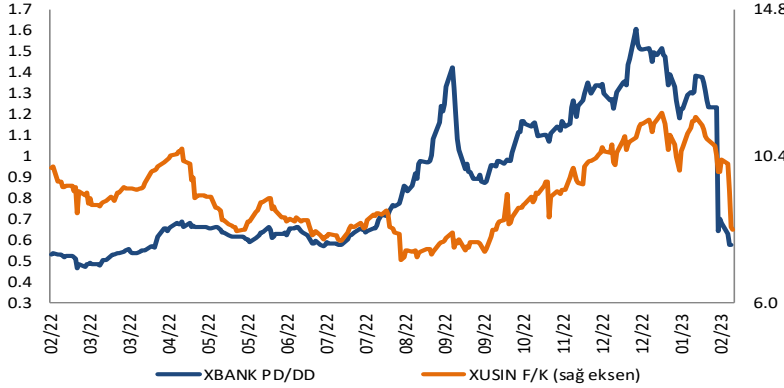


BIST100 F/K Çarpanı (Cari)

	Son 3 Ay	Son 1 Yıl
Kapanış		4.27x
Minimum	4.27x	4.27x
Maksimum	6.43x	7.31x
Ortalama	5.67x	5.83x
Minimuma Uzaklık	0.00x	0.00x
Maksimuma Uzaklık	-2.15x	-3.04x
Performans	-18.9%	-39.0%

Mevcut durumda, son üç aylık ortalama çarpan seviyesine %33; son bir yıllık ortalama çarpan seviyesine %36.4 yakınız.

XBANK PD/DD (Cari) / XUSIN F/K (Cari)

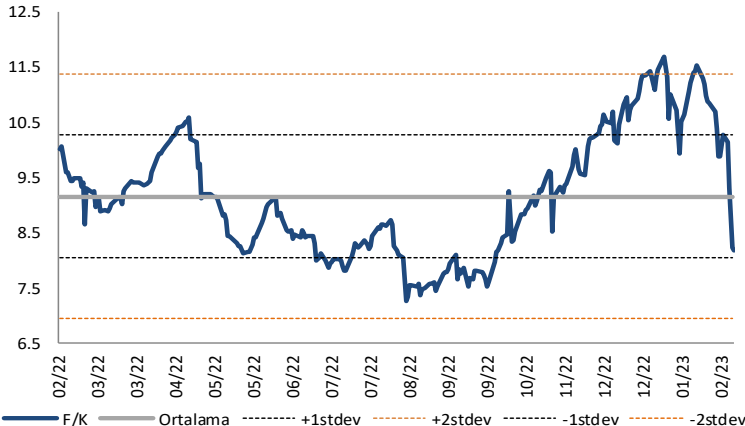


XBANK PD/DD Çarpanı (Cari)

	Son 3 Ay	Son 1 Yıl
Kapanış		0.58x
Minimum	0.58x	0.47x
Maksimum	1.61x	1.61x
Ortalama	1.28x	0.87x
Minimuma Uzaklık	0.00x	0.11x
Maksimuma Uzaklık	-1.03x	-1.03x
Performans	-38.2%	28.5%

Mevcut durumda, son üç aylık ortalama çarpan seviyesine %121; son bir yıllık ortalama çarpan seviyesine %51.7 yakınız.

XUSIN F/K (Cari)



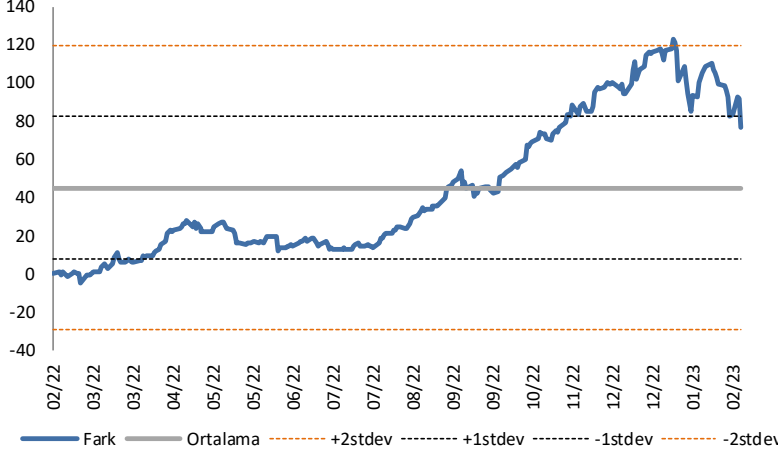
XUSIN F/K Çarpanı (Cari)

	Son 3 Ay	Son 1 Yıl
Kapanış		8.19x
Minimum	8.19x	7.28x
Maksimum	11.69x	11.69x
Ortalama	10.56x	9.17x
Minimuma Uzaklık	0.00x	0.90x
Maksimuma Uzaklık	-3.50x	-3.50x
Performans	20.5%	11.6%

Mevcut durumda, son üç aylık ortalama çarpan seviyesine %29; son bir yıllık ortalama çarpan seviyesine %12 yakınız.

BIST vs MSCI GOÜ Piyasa Göstergeleri

BIST100 - MSCI GOÜ

BIST 100 - MSCI GOÜ Endeksi Farkı
(Normalize Edilmiş)

	Son 3 Ay	Son 1 Yıl
Kapanış	76.55	
Minimum	76.5	-5.0
Maksimum	123.4	123.4
Ortalama	100.8	45.2
Minimuma Uzaklık	0.0	81.5
Maksimuma Uzaklık	-46.9	-46.9
Performans	8.5%	-18.8%

Mevcut durumda, son üç aylık ortalama seviyeye 24.3 puan; son bir yıllık ortalama seviyeye 31.4 puan yakınız.

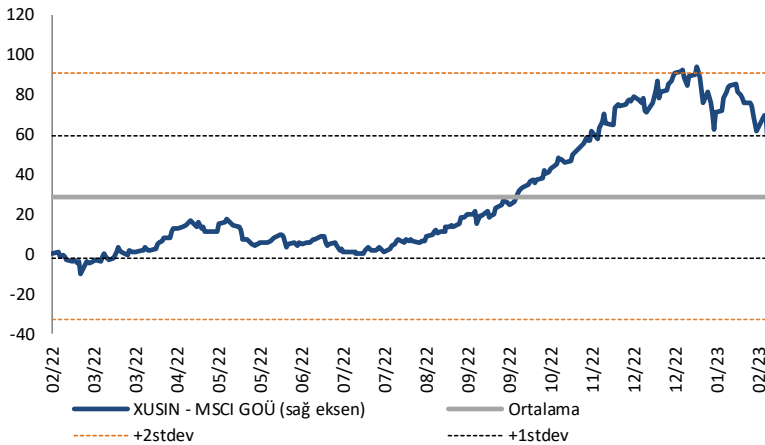
XBANK - MSCI GOÜ / XUSIN - MSCI GOÜ

XBANK - MSCI GOÜ Bankacılık Endeksi Farkı
(Normalize Edilmiş)

	Son 3 Ay	Son 1 Yıl
Kapanış	0.0	
Minimum	64.3	-8.1
Maksimum	138.5	138.5
Ortalama	97.3	41.8
Minimuma Uzaklık	-64.3	8.1
Maksimuma Uzaklık	-138.5	-138.5
Performans	0.4%	-16.6%

Mevcut durumda, son üç aylık ortalama seviyeye 97.3 puan; son bir yıllık ortalama seviyeye 41.8 puan yakınız.

XUSIN - MSCI GOÜ Sanayi Endeksi

XUSIN - MSCI GOÜ Sanayi Endeksi Farkı
(Normalize Edilmiş)

	Son 3 Ay	Son 1 Yıl
Kapanış	0.0	
Minimum	56.5	-9.8
Maksimum	94.0	94.0
Ortalama	76.9	28.8
Minimuma Uzaklık	-56.5	9.8
Maksimuma Uzaklık	-94.0	-94.0
Performans	1.7%	-10.2%

Mevcut durumda, son bir yıllık ortalama seviyeye 28.8 puan uzağınız.

FONLABÜYÜSÜN

Türkiye'nin Kitle Fonlama Platformu

Girişim ve Yatırım Ekosistemine Değer Katan Projeler
fonlabuyusun.com'da!



Haftalık Veri Takvimi						
Tarih	TSİ	Ülke	Açıklanacak Veri	Dönemi	Beklenti	Önceki
6 Şubat		Almanya	TÜFE (Aylık)	Ocak	1.2%	-0.8%
6 Şubat		Almanya	TÜFE (Yıllık)	Ocak	9.2%	8.6%
6 Şubat	10:00	Almanya	Fabrika Siparişleri (Aylık)	Aralık	2.0%	-5.3%
6 Şubat	10:00	Almanya	Fabrika Siparişleri (Yıllık)	Aralık	-11.4%	-11.0%
6 Şubat	11:15	Euro Bölgesi	AMB Yetkilisi Holzmann'ın Konuşması			
6 Şubat	12:30	Euro Bölgesi	Sentix Yatırımcı Güven Endeksi	Şubat	-	-17.5
6 Şubat	13:30	Euro Bölgesi	Perakende Satışlar (Aylık)	Aralık	-	0.8%
6 Şubat	13:30	Euro Bölgesi	Perakende Satışlar (Yıllık)	Aralık	-2.7%	-2.8%
7 Şubat	08:00	Japonya	Öncü Endeks	Aralık	97.2	97.4
7 Şubat	10:00	Almanya	Sanayi Üretimi	Aralık	-2.0%	0.2%
7 Şubat	16:30	ABD	Dış Ticaret	Aralık	-68.5B\$	-61.5B\$
7 Şubat	17:30	Türkiye	Nakit Bütçe Dengesi (Milyar TL)	Ocak	-	-108.3
7 Şubat	20:00	ABD	FED Başkanı Powell'in Konuşması			
7 Şubat	20:00	Euro Bölgesi	AMB Yetkilisi Schanbel'in Konuşması			
7 Şubat	23:00	ABD	Tüketici Kredileri	Aralık	25.000B\$	27.962\$
8 Şubat	02:50	Japonya	Ödemeler Dengesi (Milyar Yen)	Aralık	100	1803.5B
8 Şubat	15:00	ABD	MBA Mortgage Başvuruları	Şubat	-	-9.0%
8 Şubat	17:15	ABD	FED Yetkilisi Williams'ın Konuşması			
8 Şubat	18:00	ABD	FED Yetkilisi Barr ve Bostic'in Konuşmaları			
8 Şubat	18:00	ABD	Perakende Stoklar (Aylık)	Aralık	0.1%	0.1%
8 Şubat	18:00	Euro Bölgesi	AMB Yetkilisi Knot'un Konuşması			
9 Şubat	09:00	Japonya	Makine Siparişleri (Yıllık)	Ocak	-	0.9%
9 Şubat	16:30	ABD	Haftalık İşsizlik Maaşı Başvuruları	4 Şubat	-	183K
9 Şubat	16:30	ABD	Devam Eden İşsizlik Başvuruları	28 Ocak	-	1655K
10 Şubat	02:50	Japonya	ÜFE (Aylık)	Ocak	0.3%	0.5%
10 Şubat	02:50	Japonya	ÜFE (Yıllık)	Ocak	9.7%	10.2%
10 Şubat	04:30	Çin	TÜFE (Yıllık)	Ocak	2.3%	1.8%
10 Şubat	04:30	Çin	ÜFE (Yıllık)	Ocak	-0.4%	-0.7%
10 Şubat	10:00	Türkiye	Sanayi Üretimi	Aralık	-	-1.1%
10 Şubat	10:00	Türkiye	Sanayi Üretimi (Yıllık)	Aralık	-	-1.3%
10 Şubat	10:00	Türkiye	İşsizlik Oranı	Aralık	-	10.2%
10 Şubat	17:10	Euro Bölgesi	AMB Yetkilisi De Cos'un Konuşması			
10 Şubat	18:00	ABD	Michigan Üniversitesi Sentiment (Öncü)	Şubat	65.0	64.9
10 Şubat	18:00	ABD	Michigan Üniversitesi 1 Yıllık Enflasyon Beklentisi (Öncü)	Şubat	-	3.9%
10 Şubat	18:00	ABD	Michigan Üniversitesi 5-10 Yıllık Enflasyon Beklentisi (Öncü)	Şubat	-	2.9%
10 Şubat	18:00	ABD	Michigan Üniversitesi Beklenti Endeksi (Öncü)	Şubat	-	62.7%
10 Şubat	18:00	ABD	Michigan Üniversitesi Cari Durum Endeksi (Öncü)	Şubat	-	68.4%
10 Şubat	20:30	ABD	FED Yetkilisi Waller'in Konuşması			
10 Şubat	22:00	ABD	Aylık Bütçe Dengesi	Ocak	-	85.0B\$

Kaynak: Bloomberg, TCMB, TÜİK, HLY Araştırma



AKLIN YOLU AÖS

AÖS, Google Play ve App Store'da!
Geç kalmadan akıllı telefonunuza yükleyin.

Sonuç veren yatırım kararlarının püf noktası, finans piyasalarını doğru yorumlamaktır. Kişisel finansal asistanınız AÖS'le tanışın, akıl odaklı öneriler sayesinde yatırım deneyiminizi iyileştirin.



Halk Yatırım Araştırma



Halkyatirimarastirma@halkyatirim.com.tr



+90 216 285 09 00

Halk Yatırım Araştırma

Banu KIVCI TOKALI	Araştırma Direktörü	BTokali@halkyatirim.com.tr +90 216 547 81 88
İlknur TURHAN	Müdür Perakende, Cam, Çimento, GYO, Mobilya, Gıda	ITurhan@halkyatirim.com.tr +90 216 547 81 85
Ayşegül BAYRAM	Uzman Strateji, Telekom, Madencilik, Savunma, Yazılım, Teknoloji, Enerji, Tarım	ABayram@halkyatirim.com.tr +90 216 547 87 30
Mehmet Bilal BİRCAN	Uzman Bankacılık, Dayanıklı Tüketim	MBircan@halkyatirim.com.tr +90 216 547 82 53
Emil ABDULLAYEV	Uzman Demir-Çelik, Petrol & Gaz	EAbdullayev@halkyatirim.com.tr +90 216 547 87 24
Yasin SARIHAN	Uzman Yardımcısı Otomotiv	YSarihan@halkyatirim.com.tr +90 216 547 87 26

ÇEKİNCE

Bu rapor ve yorumlardaki yazılar, bilgiler ve grafikler yalnızca bilgi edinilmesi amacıyla derlenmiştir. Burada yer alan yatırım bilgi, yorum ve tavsiyeleri yatırım danışmanlığı kapsamında değildir. Yatırım danışmanlığı hizmeti, yetkili kuruluşlar tarafından kişilerin risk ve getiri tercihleri dikkate alınarak kişiye özel, imzalanacak yatırım danışmanlığı sözleşmesi çerçevesinde sunulmaktadır. Burada yer alan yorum ve tavsiyeler ise genel niteliktedir. Bu tavsiyeler mali durumunuz ile risk ve getiri tercihlerinize uygun olmayabilir. Bu nedenle, sadece burada yer alan bilgilere dayanarak yatırım kararı verilmesi beklentilerinize uygun sonuçlar doğurmayabilir. Halk Yatırım, bu bilgilerin doğru, eksiksiz ve değişmez olduğunu garanti etmez, bilgi eksikliği ve yanlışlığından hiçbir şekilde sorumlu tutulamaz. Raporda yer alan ifadeler, hiçbir şekilde alış veya satış teklifi olarak değerlendirilemez. Halk Yatırım'ın rapordaki bilgiler dolayısıyla ortaya çıkabilecek doğrudan ve dolaylı kazanç ve zararlarla ilgili herhangi bir sorumluluğu yoktur. Bu ileti 05 Kasım 2014 tarih ve 29166 sayılı Resmî Gazetede yayınlanan ve 01 Mayıs 2015 tarihinde yürürlüğü giren "Elektronik Ticaretin Düzenlenmesi Hakkında" çıkan kanunun 2.Maddesi c bendinde belirtilen Ticari Elektronik ileti kapsamında değildir.

